

20 AV TEIMUM STÓRU

Gjøgnumgongd av útvaldum roknskapartølum hjá 20 av teimum stóru fyrirkunum í Føroyum

Um greiningina

Greiningin er gjørd við útgangsstøði í almennu roknskapunum hjá 20 teimum størstu fyrirkunum í Føroyum.

Tá mettt hevur verið um støddina á felagnum, er útgangsstøðið tikið í upplýstari nettosølu hjá felagnum.

Fíggarfeløg, íroknað peningastovnar, tryggingarfeløg o.l. eru ikki tikin við í greiningina. Harumframt verður mettt, at Bakkafrost er so mikið stórt í mun til hini feløgini, at hetta felagið skeiklar tøluni, og tískil er Bakkafrost ikki tikið við í greiningina.

Roknskapartøl fyri árin 2016 – 2020

Greiningin er gjørd útfrá almennu roknskapunum hjá feløgnum fyri árin 2016 – 2020. Greiningin samanber vøkstur og vakstartøl fyri eitt tíðarskeið uppá 5 ár.

Viðkomandi lyktatøl

Greiningin lýsir gongdina hjá feløgnum við hesum lyktatølum:

- Nettosøla
- EBIT – Margin
- EBIT
- Íløgur
- Nettoskuld

Feløgini í greiningini

Almennu roknskapirnir hjá fylgjandi feløgum eru nýttir í greiningini.



Nettosølan er lækkað nógv í árinum, eins og EBIT marginan lækkar, meðan nettoskuldin hækkar. Harafturímóti eru íløgurnar nógv øktar í árinum.

-9,5 %

Nettosølan minkar

Nettosølan er nógv minkað hjá teimum størru feløgnum.

Heili 11 av teimum 20 valdu feløgnum hava havt eina minking í nettosølu.

Meðalvøkstur (vektað pr. felag) er -5,8% (2018: 6,9%) í meðan samlaði vøxsturin er -9,5% (2019: 7,5%).

-3,2%

Lækking í EBIT

EBIT marginan lækkar 3,2%, og er hetta ein lutfalsliga stór lækking. Harumframt hevur EBIT marginan verið støðugt lækkandi hesi seinastu 5 árinum, við undantaki av 2019.

11 av teimum 20 feløgnum hava eina lækking í EBIT, og gongdin hevur verið negativ hesi seinastu 5 árinum.

52,5%

Íløgurnar økjast

Íløgurnar hjá teimum størru feløgnum eru øktar við 52,5% samanhlidið við seinasta ár.

Eftir fleiri, ár har íløgurnar hava ligið støðugt millum 1,1 – 1,3 mia.kr., eru íløgurnar fyri 2020 øktar til 1,9 mia.kr.

6,5%

Øking í nettoskuld

Nettoskuldin hjá teimum stóru feløgnum er økt við 6,5% í 2020.

Nettoskuldin hevur verið í einum støðugum vøkstri seinastu 5 árinum.

Verða feløgini vektað eins, so hækkar nettoskuldin 13,3% í meðal pr. felag.

Lyklatöl

	2020	2019	2018	2017	2016
Vækstur í nettosølu (%)	-9,5%	7,5%	2,5%	4,2%	6,3%
Nettosøla – tal (mia.kr.)	9,7	10,7	10,0	9,7	9,3
Nettosøla – Index (2016 = 100)	104	115	107	104	100
EBIT %	7,1%	10,2%	9,9%	13,3%	15,2%
Íløgur (mia.kr.)	1,9	1,3	1,3	1,1	1,3
Rentuberandi skuld (mia.kr.)	4,9	4,6	4,5	4,2	3,8
Eginognarpartur (%)	49,2%	53,7%	51,8%	49,3%	46,9%
Meðal ársverk (tal)	3.637	3.579	3.408	3.197	3.168
Nettosøla pr. ársverk (mió.kr.)	2,7	3,0	2,9	3,0	2,9
Ársúrslit (mia.kr.)	0,5	0,9	0,8	1,1	1,1

-9,5%

Nettosølan minkar við 9,5% samanhlidið við 2019.
Hetta er ein lutfalsliga stór lækking samanhlidið við seinastu 5 árin.

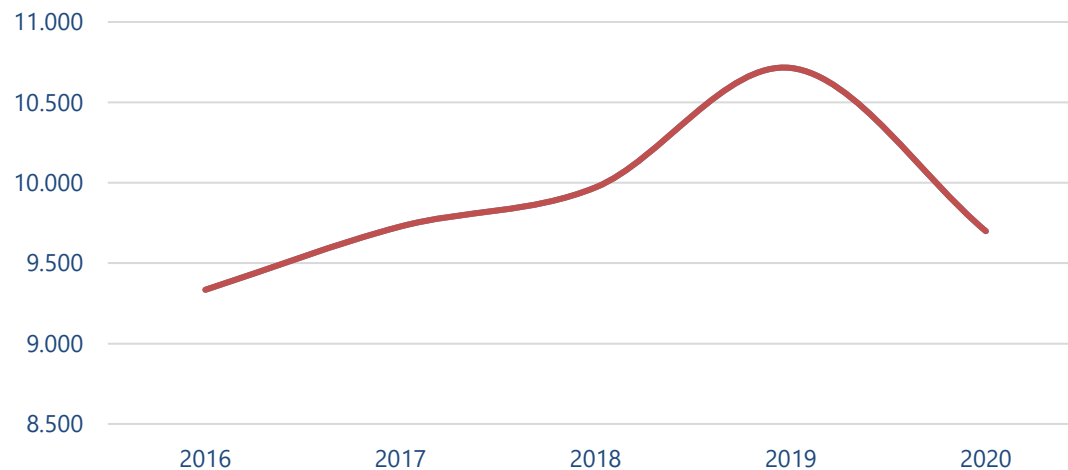
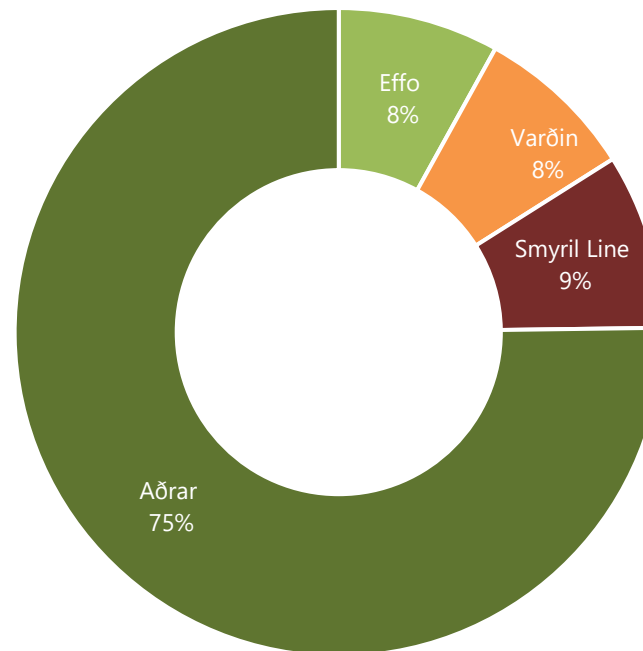
Væksturinn í nettosøluni steðgaði í 2020

Einstakar fyrirtøkur hava størri ávirkan á nettosøluna samanborið við aðrar. Tríggjar av stóru fyrirtøkunum standa fyri 25% av samlaðu nettsøluni.

Samlaða nettosølan hevur verið í stöðugum vøkstri hesi seinastu árin, men vøksturinn steðgaði í 2020.

Samlaða nettosølan lækkaði við 9,5% í mun til undanfarna ár (2019: 7,5%), ið er ein lækking uppá 1,0 mia.kr.

Tann samlaða nettosølan fyri 2020 er 9,7 mia.kr. (2019: 10,7 mia.kr.).



11 av teimum 20 feløgum hava minkandi nettosølu

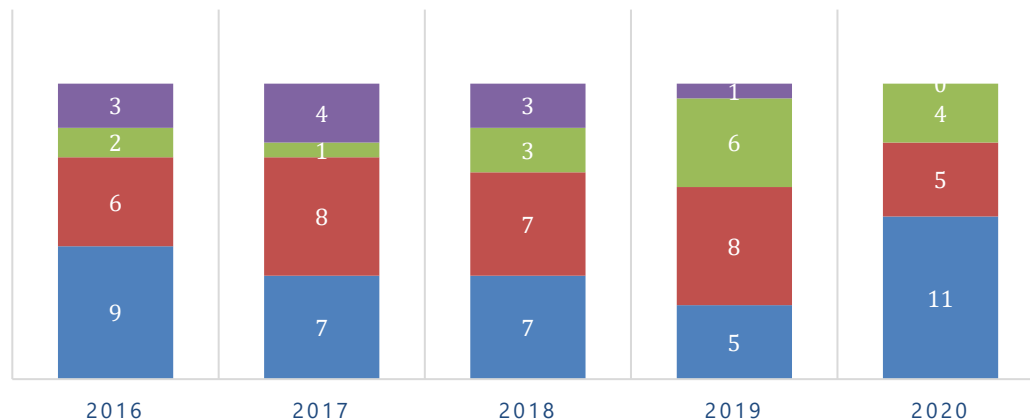
Í 2020 vóru 11 feløg, ið høvdu eina minkandi nettosølu (2019: 5). Einki felag hevði eina økta nettosølu á meira enn 20% (2019: 1).

Um feløgini verða vektað eins, er talan um eina minking uppá 5,8% (2019: +6,9%), meðan samlaða nettosølan minkar við 9,5% (2019: +7,5%).

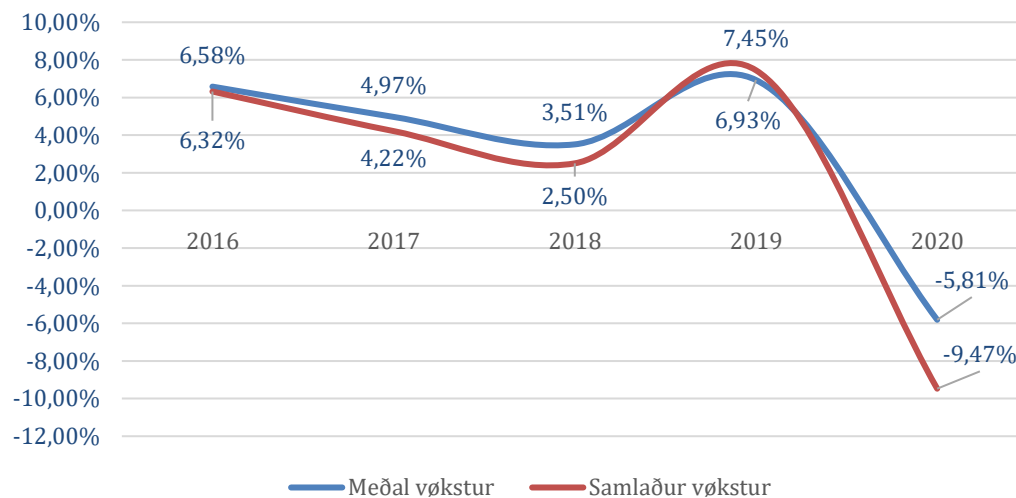
(við meðalvøkstri kann hvørt einstakt felag í mesta lagi hava eina ávirkan uppá +/- 100%).

UMSETNINGSVØKTSTUR Í FELØGUM - TAL

■ Minking ■ Vøksur 0-10% ■ Vøksur 10-20% ■ Vøksur >20%



Vøksur í umsetningi



-3,2%

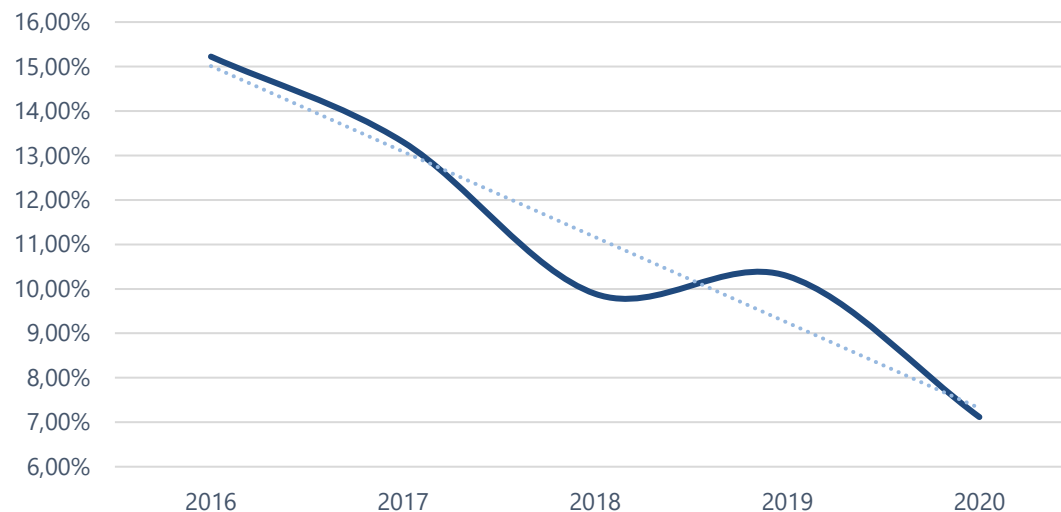
EBIT marginan lækkar hjá teimum stóru feløgnum

Rakstraravkastið hjá fyrirkunum er minkandi.

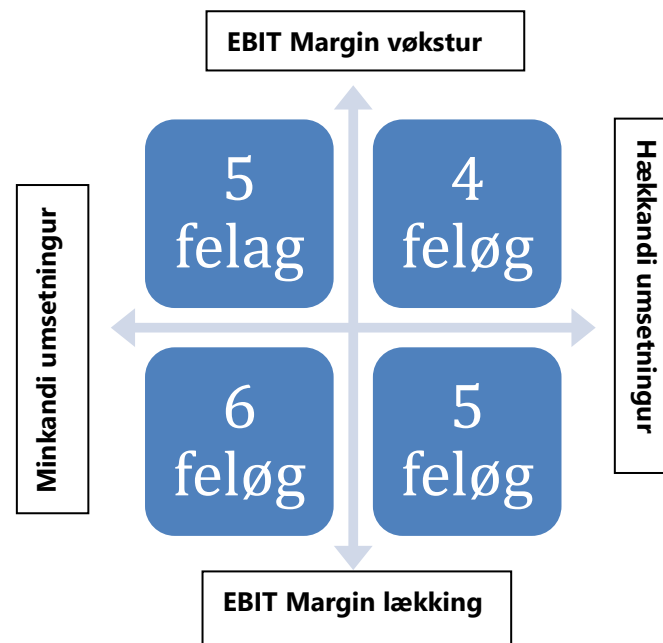
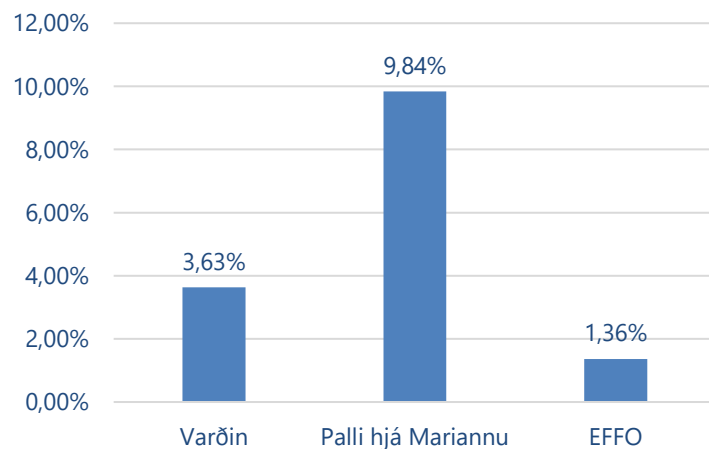
EBIT-marginan er lækkað til 7,1% í 2020 (2019: 10,3%). Sæð yvir eitt 5 ára tíðarskeið er gongdin niðurgangandi.

Niðanfryri eru tey 3 feløgini, ið høvdu størstu prosentvísu økingina í EBIT í mun til 2019.

Meðal EBIT margin pr. ár

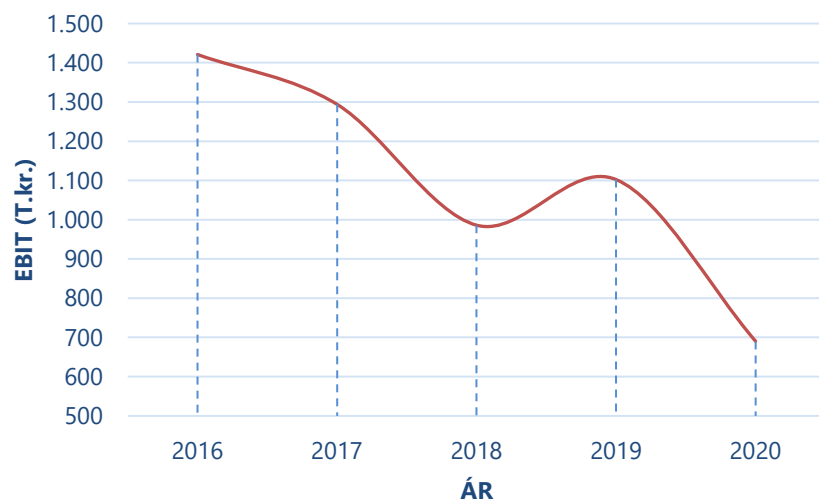


Topp 3 betring



Samlaða rakstraravkastið er nógv minkað í 2020

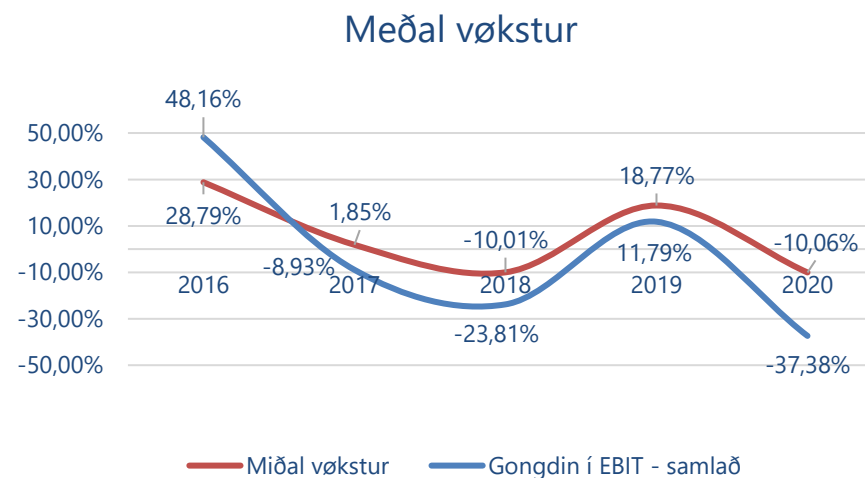
Rakstraravkastið hefur verið minkandi síðani 2016, tó við undantakið av 2019.



Rakstraravkastið fyri hvørt felagið er í meðal lækkað 10,1%

Um feløgini verða vektað eins, so er raktstraravkastið minkað við 10,1% samanhillið við ein vøkstur uppá 18,8% í 2019.

Samlaða rakstraravkastið er minkað við 37,4% samanhillið við 2019.



52,5%

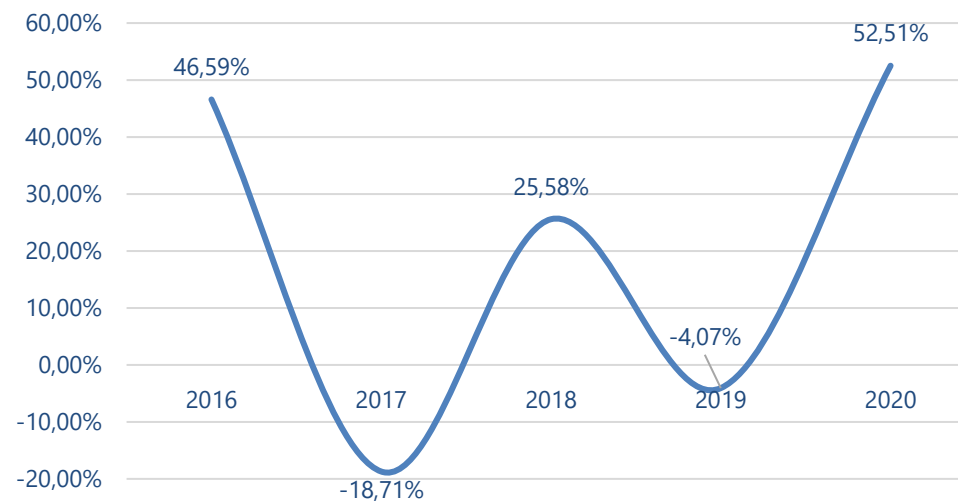
Íløgurnar eru øktar samanheldið við undanfarna ár.

1,9 mia.kr. í ílögum í 2020

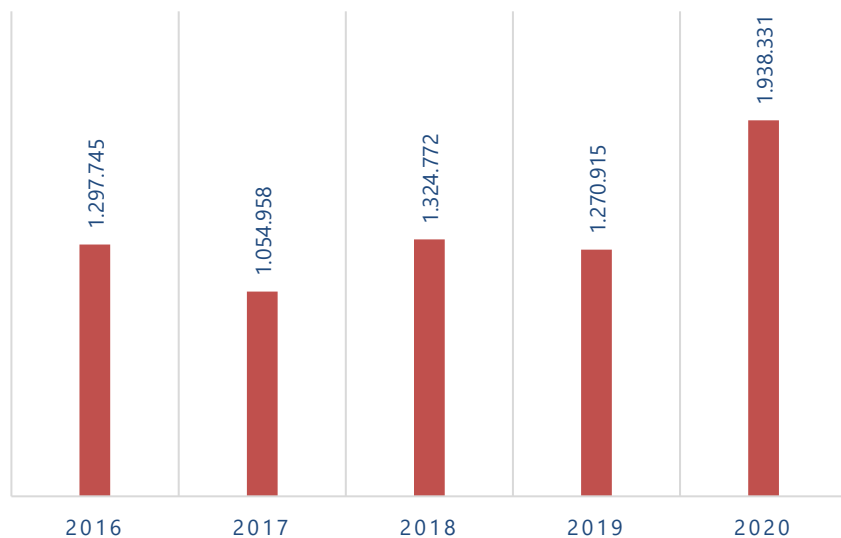
Tær stóru fyrirtækurnar hava brúkt slakar 1,9 mia.kr. í ílögum í 2020 (2019: 1,3 mia.kr.).

10 av 20 fyrirtækum gjørdur størri íløgur í 2020 samanheldið við undanfarna ár (2019: 7 feløg).

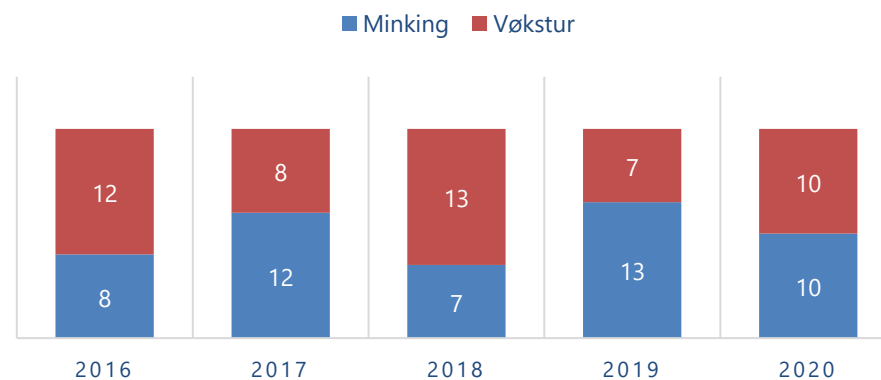
Vøkstur í ílögum



ÍLØGUR PR. ÁR



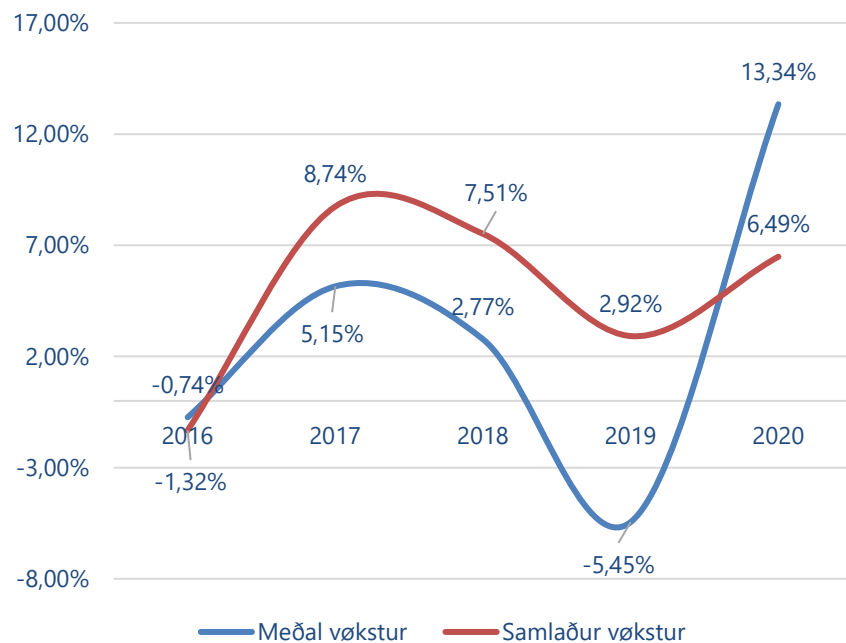
VØKSTUR Í ÍLØGUM - TAL AV FELØGUM



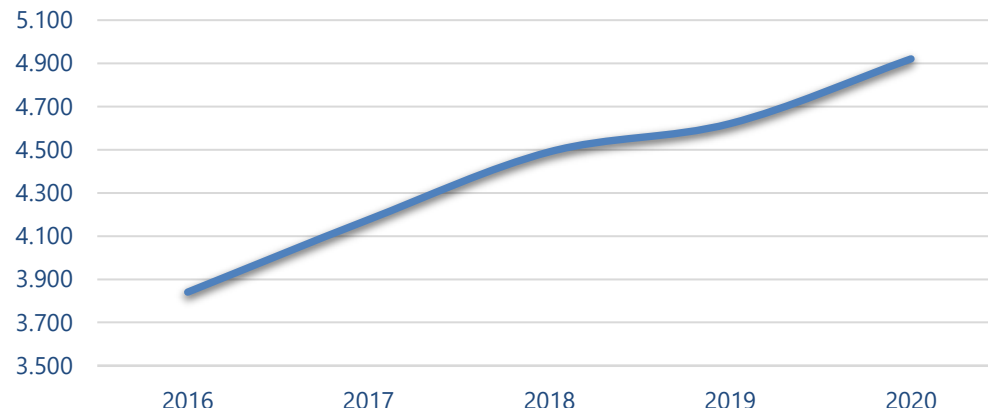
Nettó rentuberandi skuld økt við 6,5%

Samlaða nettoskuldin hjá fyrirtökunum er økt við 6,5%. Verða feløgini vektað eins, er talan um ein vøkstur í nettoskuldini uppá -13,3%.

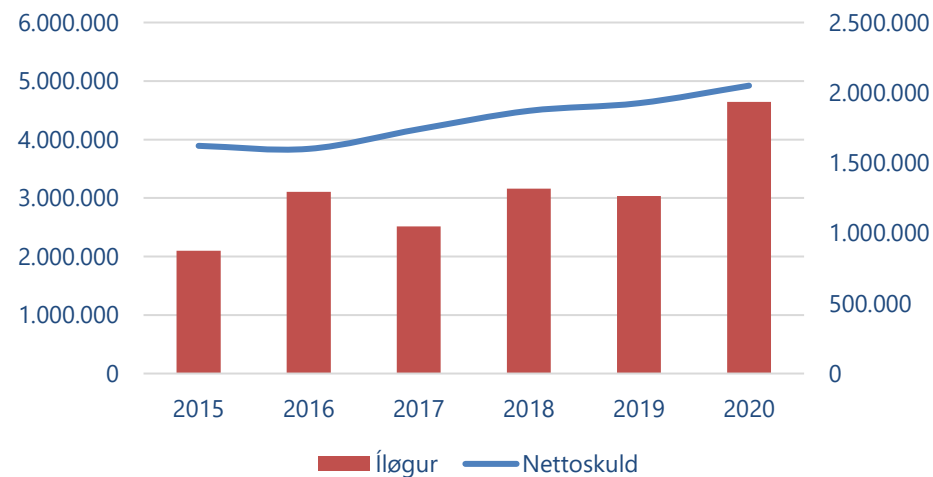
Samanlagt er talan um øking í skuld uppá tils. 300 mió.kr.



Samlað netto skuld



SAMANBERING



Fyrivarni

Greiningin er bert ætlað sum ein almenn kunning um viðurskifti, ið kunnu hava áhuga, og skal ikki metast sum ráðgeving. Tú eigur ikki at handla út frá upplýsingum, sum eru í greiningini uttan aðra ráðgeving. Vit lata onga vátan ella vissu um rættleikan ella fullkomileikan av upplýsingum, ið eru tiknar við í hesi greiningini.