



20 av teimum störru – EGINOGN & STARVSFÓLK

“Fyri at meta um framtíðina, mást tú kenna fortíðina”

Innihaldsyvirlit

Um frágreiðingina	3
Endamál	3
Útvald roknskapartøl fyri 2013 – 2017.....	3
Fíggjarfeløg	3
Avmarkingar og frávik.....	3
Tey útvaldu lyklatalini	4
Eginogn	6
Samlað eginogn	8
Starvsfólk.....	9
Lyklatal.....	10
Fyrivarni	11

Um frágreiðingina

Endamál

Endamálið við gjøgnumgongdini er at lýsa ta figgjarligu gongdina, gongd og kós, sum tey størstu føroysku feløgini hava havt í tíðarskeiðnum 2013 - 2017.

Hetta verður gjørt við at hyggja at útvaldum lyklatalum og at samanhalda hesi við undanfarin ár, og í ávísum førum, eisini við gongdina í útlandinum.

Útvald roknskapartøl fyri 2013 – 2017

Greiningin er gjørd við støði í almennu ársfrásøgnunum fyri 2013 – 2017. Tey útvaldu feløgini upplýsa umsetningin í ársfrásøgnini hjá felagnum, og ið fleiri førum er talan um ein samtaksroknskap.

Í frágreiðingini eru 20 feløg vald út, sum hava størsta umsetning í tíðarskeiðnum 2013 – 2017.

Greiningin fevnir sostatt ikki um feløg, ið ikki upplýsa umsetningin.

Fíggjarfeløg

Fíggjarfeløg og peningastovnar eru ikki við í greiningini.

Avmarkingar og frávik

Fyrsta roknskaparár hjá P/F Pelagos var fyri tíðarskeiðið 27/1 – 31/12-2014 og er sostatt ikki fyri eitt heilt ár. Felagið er sostatt ikki við í tølunum fyri 2013.

Allar fyrítøkurnar, ið eru við í greiningini, hava álmanakkaárið sum roknskaparár.

Roknskaparhátturin hjá teimum ymisku feløgnum kann verða ymiskur, eins og tað eisini eru munir millum virksemisøkir, sum viðføra, at ein beinleiðis samanbering ikki er gjørlig. Tað eru ikki gjørdar tillagingar fyri serlig virksemis- ella vinnugreinaviðurskifti.

Gjøgnumgongdin er gjørd við útgangsstøði í umsetningi. Tølini eru fingin til vega frá Vinnuvitan.Biz og eru alment atkomilig.

Tey útvaldu lyklatølini

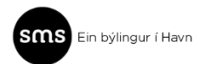
Hetta er fjórða frágreiðingin í eini røð. Fyrsta frágreiðingin viðgjørði umsetning, onnur frágreiðingin viðgjørði rakstraríkast, og triðja frágreiðingin viðgjørði íløgur og skuld. Eftir hesa frágreiðingina, sum umrøður íløgur og skuld, er ætlanin at koma við øðrum frágreiðingum, sum fara at viðgera onnur útvald lyklatøl. Ætlanin er, at tá ið allar frágreiðingarnar eru almannakunngjørdar, eru hesi lyklatøl viðgjørd:

- Umsetningur
- Vinningur
- Íløgur
- Skuld
- Starvsfólk
- Eginogn

Røðin fer at enda við einari samlaðari frágreiðing, sum tekur samanum.

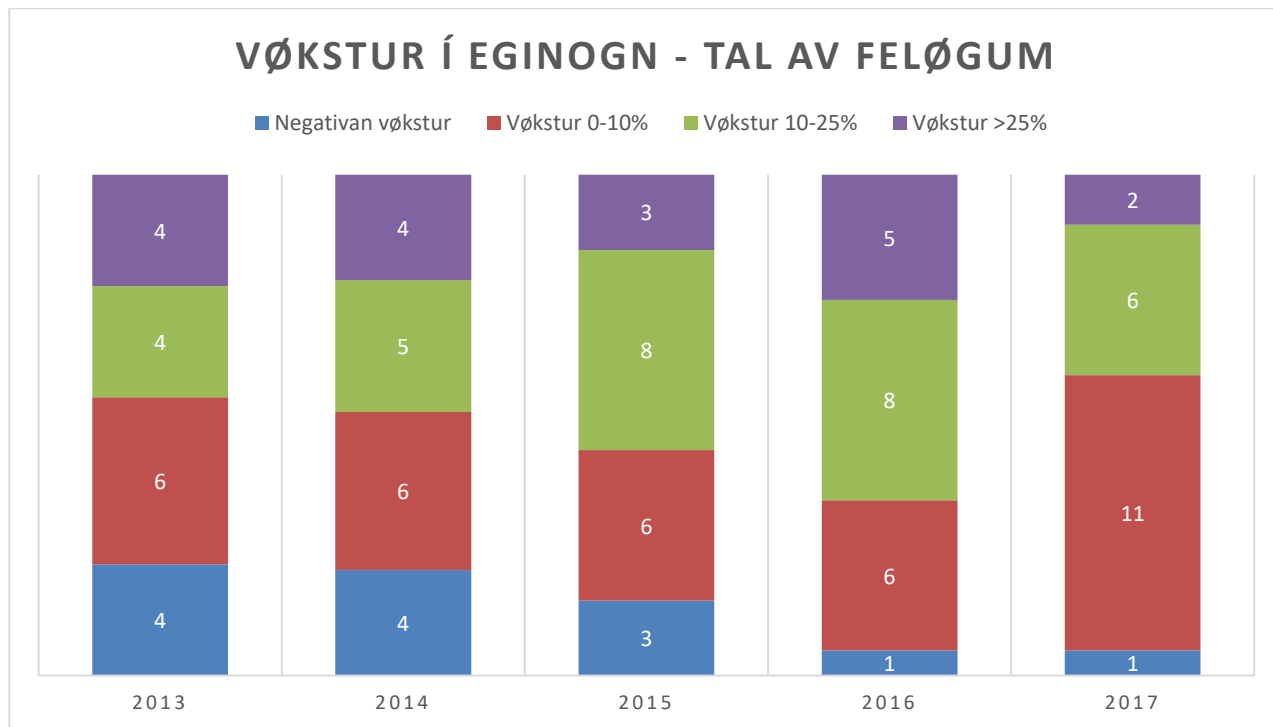
Ætlanin er síðani, árliga at dagføra frágreiðingarnar soleiðis, at frágreiðingarnar kunnu lýsa fíggarligu gongdina og kósina hjá teimum størstu føroysku feløgnum.

Tey feløgini, ið eru við í greiningini, eru nevnd á næstu síðu.



Eginogn

Hjá 19 av teimum 20 feløgum øktist eginognin í 2017. Í 2016 vóru tað eisini 19 feløg, har eginognin øktist. Meira enn helmingurin av fyrítøkunum, hava øll árin økt eginognina.



(fig. 1.1: Fyrsta roknskaparár hjá Pelagos varð í 2014, og tí inngongur felagið ikki í 2013 ella 2014 í talvuni omanfyri. P/F Tjaldur gjørði ikki konsernroknskap í 2012, og er tí heldur ikki við í 2013)

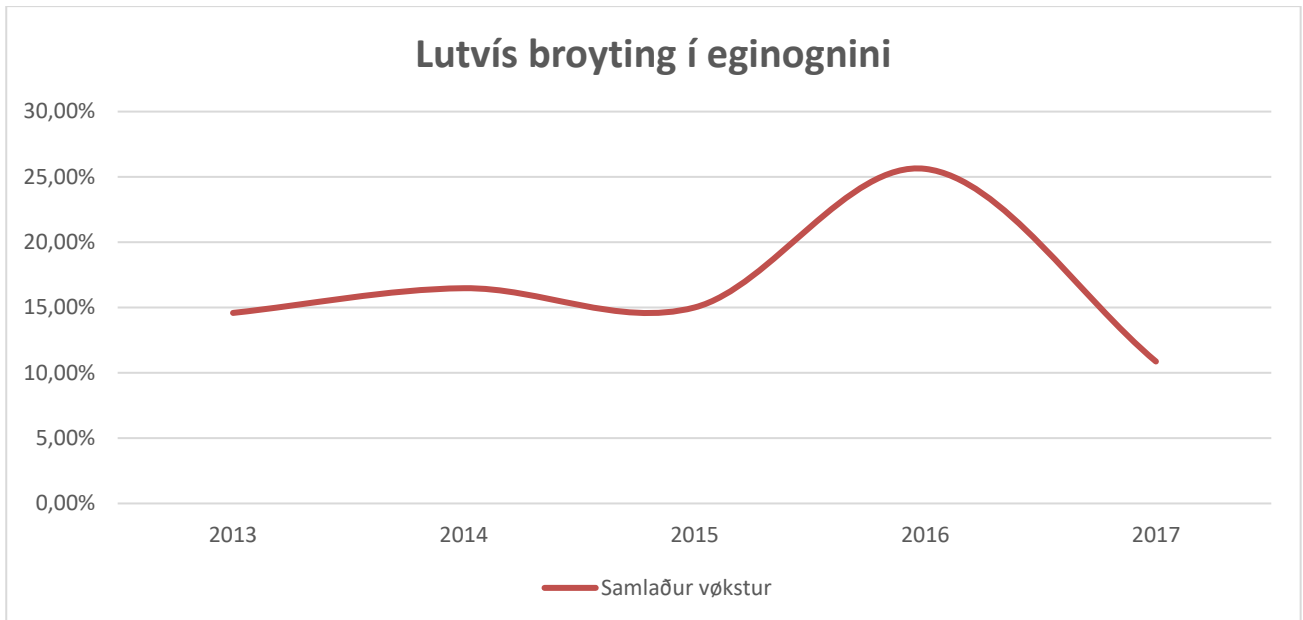
Størst vøkstur í eginogn 2017	Vøkstur
FAROE SHIP	311,7%
PELAGOS	60,8%
FRAMHERJI	23,6%

Faroe Ship hevði størstu økingina í eginognini í 2017, sum var 311,7%. Samlað fyri øll 20 feløgini í 2017 er talan um eina hækking uppá 10,9%. Í 2016 var hækkingin í eginognini 25,6%.

Tað skal viðmerkjast, at Faroe Ship broytti roknskaparátt í 2017, ið hevði týðandi ávirkan á eginognina.

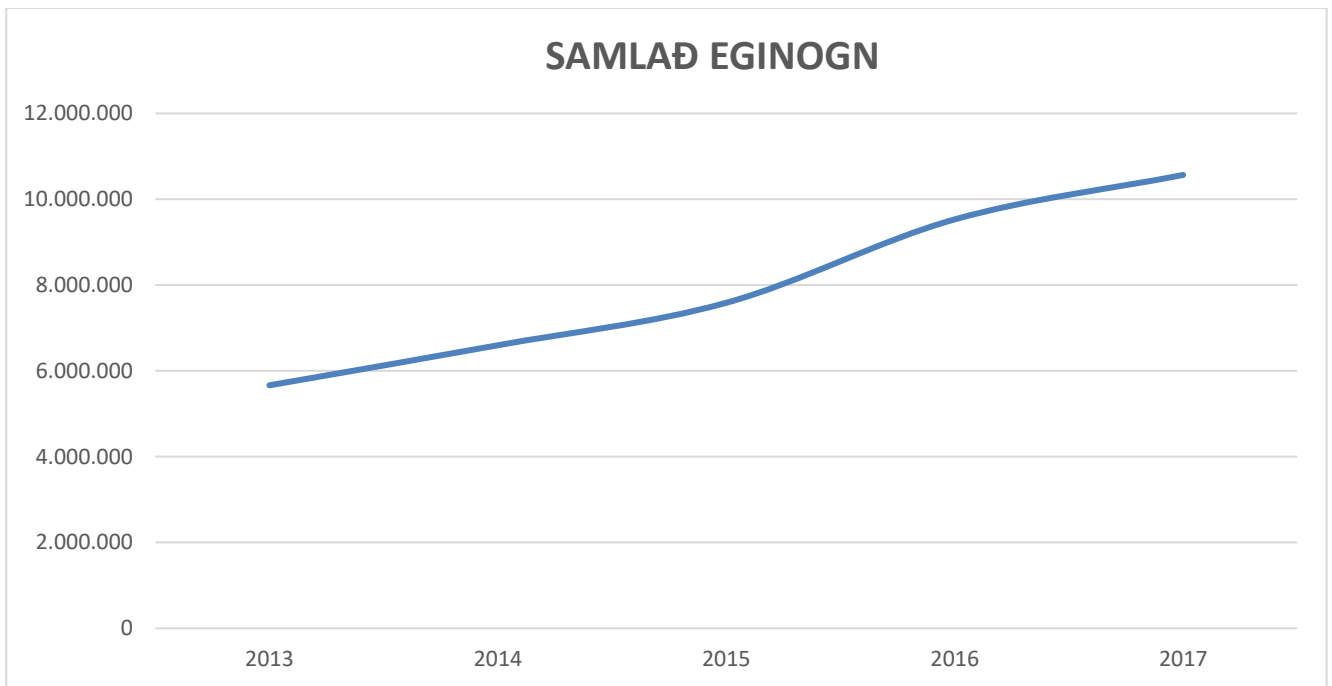
Samlaða eiginognin hevði ein støðugan vøkstur í tíðarskeiðnum 2013 – 2015 uppá 14,6% - 16,5% árliga. Í 2016 var vøksturin munandi størri uppá 25,6%, men í 2017 lækkaði vøksturin til 10,9%

Niðanfyrri standandi strikumynd vísur lutvísu broytingarnar í eiginogn hesi árin.



Samlað eginogn

Í tíðarskeiðnum í 2013 – 2017 er samlaða eginognin økt úr 5,7 mia.kr. til 10,6 mia.kr.



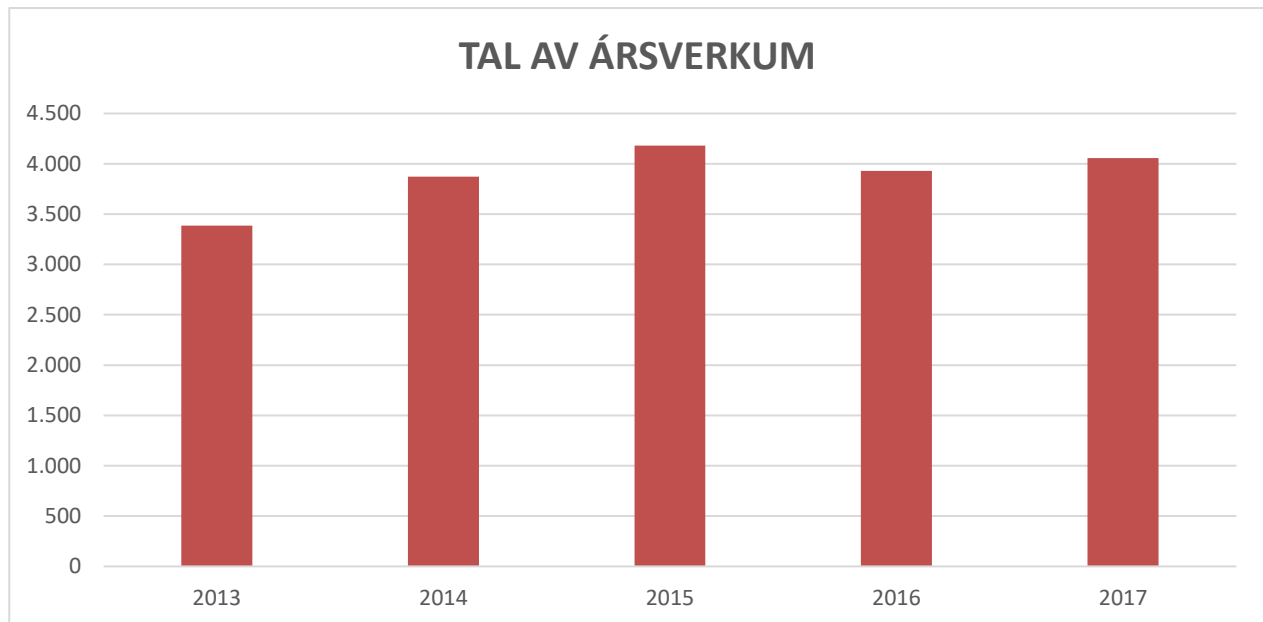
Samlaða eginognin fyri tey 20 feløgini var í 2017 10,6 mia.kr. (2016: 9,5 mia.kr.). Samlaði vøksturin í eginognini var í 2017 10,9% (2016: 25,6%)

Gongdin í eginogn, samlað	2016	2017
Eginogn (mia.)	9,5	10,6
Samlaður vøkstur	25,6%	10,9%

Starvsfólk

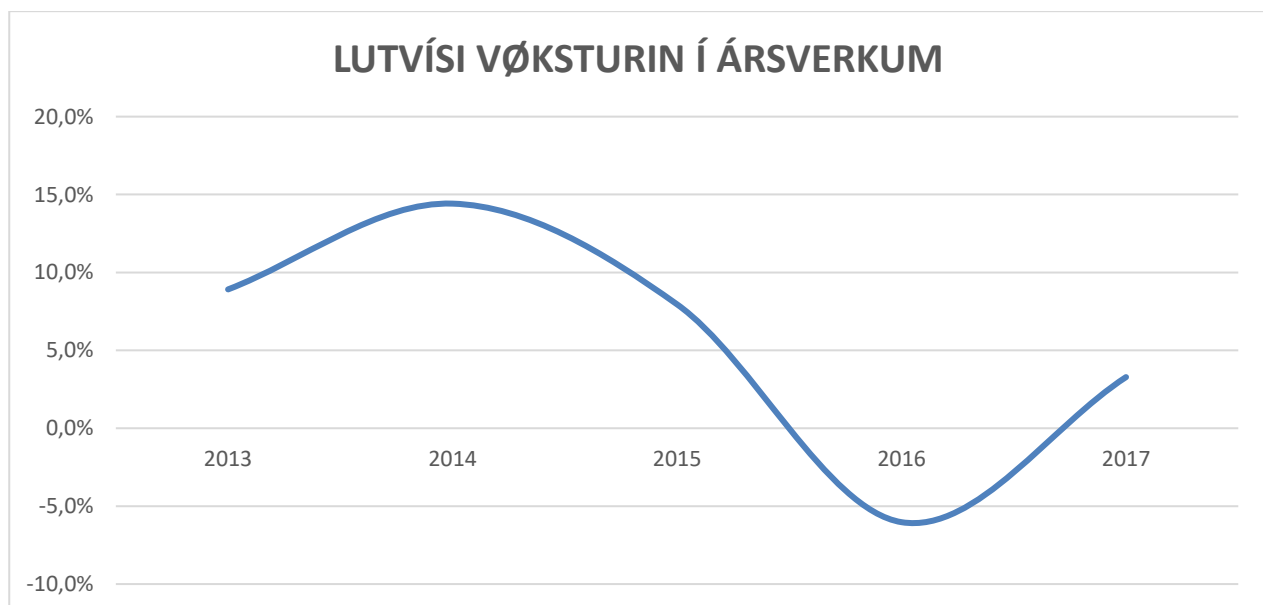
Talið av Starvsfólkum/ársverkum skal takast við fyrivarni, tí tað kann vera ymiskt, hvussu feløgini gera ársverkini upp.

Tal av ársverkum hevur í tíðarskeiðnum 2013 – 2017 ligið millum 3.385 og 4.181. Talið av ársverkum var í 2017 4.058, í 2016 var talið av ársverkum 3.929.



(fig. 1.4: Fyrsta roknskaparár hjá Pelagos varð í 2014, og tí inngongur felagið ikki í 2013 í talvuni omanfyri).

Vøksturin í ársverkum var í 2013 uppá 8,9% og øktist í 2014 við 14,4%. Í tíðarskeiðnum 2015 – 2016 var vøksturin negativur, soleiðis at í 2016 var talan um lækking á -6,0%. Í 2017 broyttist gongdin aftur til ein vøkstur uppá 3,3%.



Lyklatöl

Í undanfarnum greiningum, sum eru kunngjörðar á www.januar.fo undanfarnu vikurnar, eru millum annað umsetningur, EBIT og ársúrslit. Niðanfyrri er ein samandráttur gjörður, har ið hugt verður eftir, hvussu nógv umsetningur, EBIT og ársúrslit er pr. ársverk.

Vit skulu minna á, at tøluni skulu takast við fyrivarni, tí tað er ymiskt, hvussu feløg rokna ársverk.

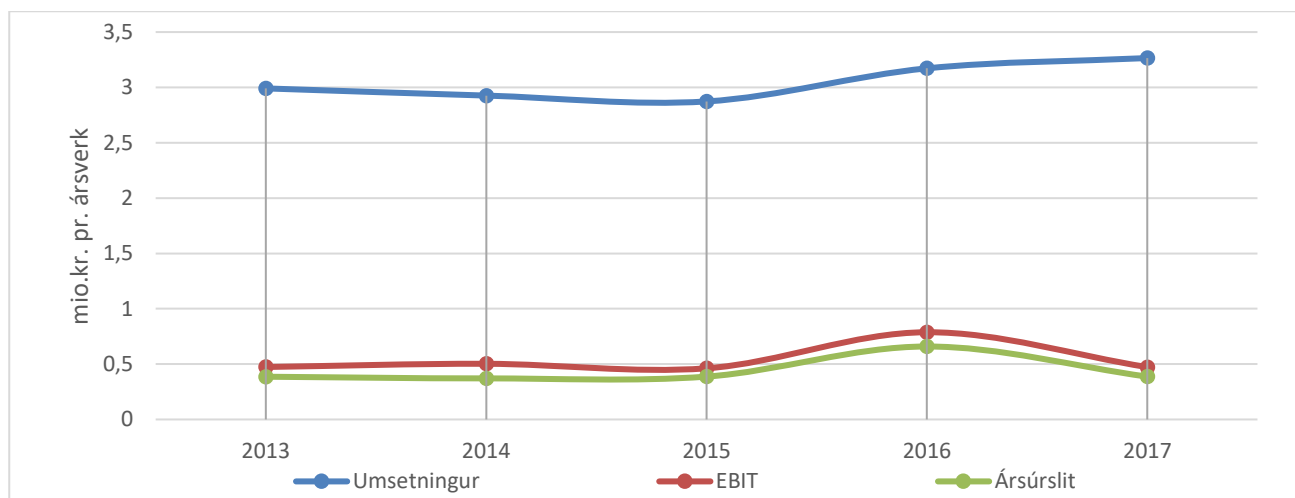
	2013	2014	2015	2016	2017
Ársverk	3.385	3.873	4.181	3.929	4.058
Umsetningur pr. ársverk (t.kr.)	2.991	2.926	2.873	3.172	3.265
EBIT pr. ársverk	474	503	462	788	473
Ársúrslit pr. ársverk	386	371	387	659	387

Í talvuni omanfyri framgongur, at tøluni eru rímiliga stöðug, tó við undantakið av EBIT og ársúrslit pr. ársverk í 2016.

Umsetningur pr. ársverk hevur í tíðarskeiðnum ligið í talstrekkinum t.kr. 2.873 – 3.265.

EBIT pr. ársverk var í tíðarskeiðnum 462 – 503 (t.kr.), tó við undantakið av 2016, tá ið tað lá á 788 t.kr.

Ársúrslit pr. ársverk var í tíðarskeiðnum t.kr. 371 – 387 , tó undantikið 2016, tá ið ársúrslit pr. ársverk var t.kr.659



Fyrivarni

Greiningin er gjörd sum ein almenn frágreiðing um viðurskifti, ið kunnu hava áhugað, og ikki sum yrkisráðgeving. Tú eigur ikki at handla út frá teimum upplýsingum, sum eru í greiningini, uttan aðra ráðgeving. Vit lata onga vátan, hvørki beinleiðis ella óbeinleiðis, hvat viðvíkur rættleikanum í greiningini.