

## **20 AV TEIMUM STÓRU**

**Gjøgnumgongd av útvaldum roknskapartølum hjá 20 av teimum stóru fyrirkunum í Føroyum**

## Um greiningina

Greiningin er gjørd við útgangsstøði í almennu roknskapunum hjá 20 teimum størstu fyrirkunum í Føroyum.

Tá mettt hevur verið um støddina á felagnum, er útgangsstøðið tikið í upplýstari nettosølu hjá felagnum.

Fíggarfeløg, íroknað peningastovnar, tryggingarfeløg o.l. eru ikki tikin við í greiningina. Harumframt verður mettt, at Bakkafrost er somikið stórt í mun til hini feløgini, at hetta felagið skeiklar tøluni, og tískil er Bakkafrost valt frá hesaferð til greiningina.

## Roknskapartøl fyrri árinum 2015 – 2019

Greiningin er gjørd útfrá almennu roknskapunum hjá feløgnum fyrri árinum 2015 – 2019. Greiningin samanber vøkstur og vakstrartøl fyrri eitt tíðarskeið uppá 5 ár.

## Viðkomandi lyktatøl

Greiningin lýsir gongdina hjá feløgnum við hesum lyktatølum:

- Nettosøla
- EBIT – Margin
- EBIT
- Íløgur
- Nettoskuld

## Feløgini í greiningini

Almennu roknskapirnir hjá fylgjandi feløgum eru nýttir í greiningini.



**Nettosølan er hækkað nógv í árinum, eins og nettoskuldin eisini er hækkað. Harafturímóti, so lækkað íløgurnar og EBIT marginan stendur í stað.**

7,5 %

#### **Nettosølan økist**

Nettosølan hjá teimum størri fyrirtøkunum hevur verið í stöðugum vøkstri hesi seinastu 5 árin.

15 av teimum 20 valdu feløgum hava havt eina øking í nettosølu.

Meðalvøkstur (vektað pr. felag) er 6,9% (2018: 3,5%) í meðan samlaði vøksturin er 7,5% (2018: 2,5%).

0,4%

#### **Øking í EBIT**

EBIT Marginan hækkar við 0,4%.

Rakstraríkast í % stendur mest sum í stað hjá feløgum. Hetta viðførir sostatt, at tá nettosølan økist, so liggur eitt størri rakstraríkast í krónum eftir hjá feløgum.

Um feløgini verða vektað eins, so er EBIT marginan hækkað við 0,2%.

Hóast hetta, so høvdu 11 av teimum 20 feløgum eina lækking í EBIT, og gongdin hevur verið negativ hesi seinastu 5 árin.

-4,1%

#### **Íløgurnar minkað**

Íløgurnar hjá teimum størri feløgum eru minkaðar við 4,1% samanhildið við seinasta ár.

Hóast lækkingina, so hava íløgurnar hjá teimum størri feløgum verið stöðugar millum 1,1 – 1,3 mia.kr. hesi seinastu 4 árin.

2,8%

#### **Øking í nettoskuld**

Nettoskuldin hjá teimum stóru feløgum er økt við 2,8% í 2019.

Nettoskuldin hevur verið í einum stöðugum vøkstri seinastu 4 árin.

Verða feløgini vektað eins, so lækkaði nettoskuldin 5,5% í meðal pr. felag.

## Lyklatöl

	2019	2018	2017	2016	2015
Vækstur í nettosölu (%)	7,5%	2,5%	4,2%	6,3%	5,4%
Nettosøla – tal (mia.kr.)	10,7	10,0	9,7	9,3	8,8
Nettosøla – Index (2015 = 100)	122	114	111	106	100
EBIT %	10,2%	9,9%	13,3%	15,2%	10,9%
Ílögur (mia.kr.)	1,3	1,3	1,1	1,3	0,9
Rentuberandi skuld (mia.kr.)	4,6	4,5	4,2	3,8	3,9
Eginognarpartur (%)	53,7%	51,8%	49,3%	46,9%	44,3%
Meðal ársverk (tal)	3.579	3.408	3.197	3.168	3.157
Umsetningur pr. ársverk (mió.kr.)	4,1	4,1	3,9	3,9	3,2
Ársúrslit (mia.kr.)	0,9	0,8	1,1	1,1	0,8

# 7,5%

Nettosólan óktist við 7,5% samanhlíðið við 2018.  
Hetta er ein lutfalsliga stór óking samanhlíðið við undanfarnu 5 árin

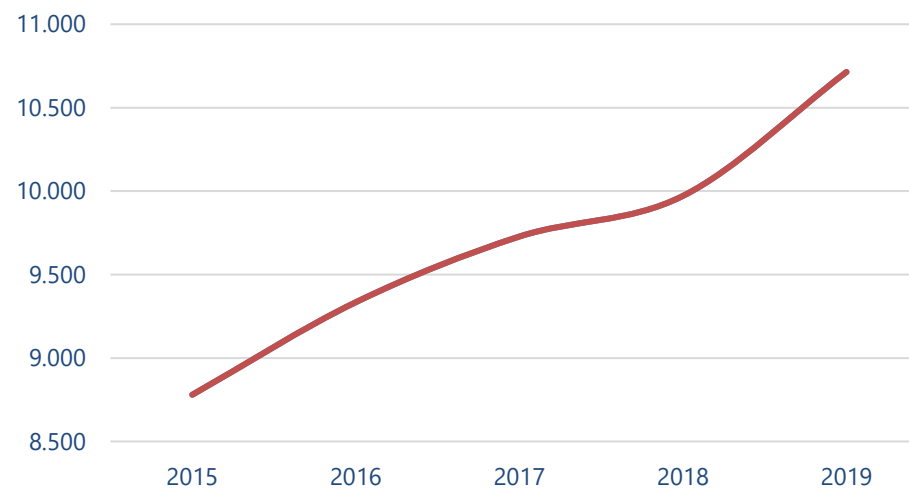
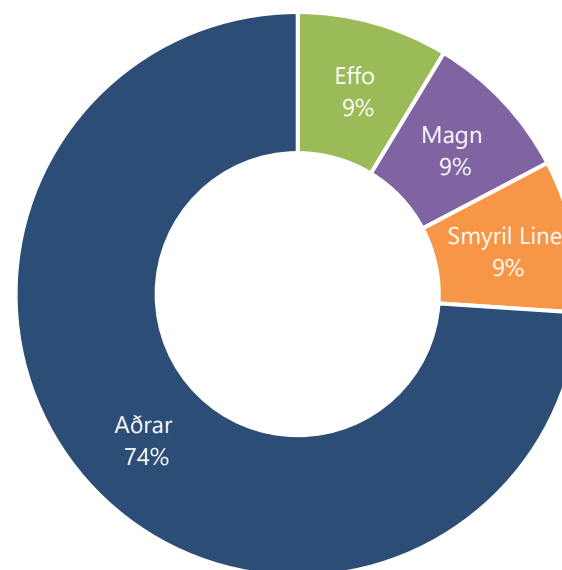
## Væksturinn í nettosölu heldur fram í 2019.

Einstakar fyrirtøkur hava størri ávirkan á nettosøluna samanborið við aðrar. 3 av stóru<sup>1/2</sup> fyrirtøkunum standa fyri 27% av samlaðu nettsøluni.

Samlaða nettosølan hevur verið í stöðugum vøkstri hesi seinastu 5 árinum, og er nettosølan økt úr 8,8 mia.kr. í 2015 til 10,7 mia.kr. í 2019, svarandi til eina øking uppá 1,9 mia.kr.

Samlaða nettosølan øktist við 7,5% í mun til undanfarna ár (2018: 2,5%), ið er ein vøkstur uppá 0,7 mia.kr.

Tann samlaða nettosølan fyri 2019 er 10,7 mia.kr. (2018: 10,0 mia.kr.).

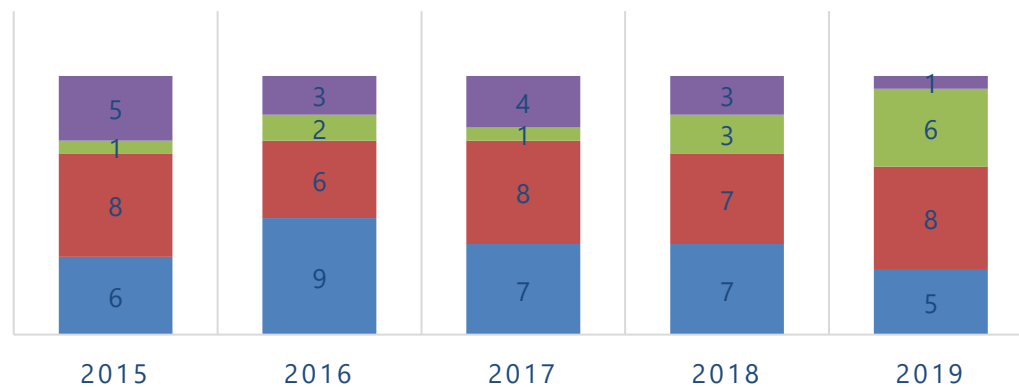


## 15 av teimum 20 feløgnum hava økt nettosøluna

Í 2019 vóru 15 feløg, ið øktu nettosøluna (2018: 13). Herav 1 felag økti nettosøluna við meiri enn 20% (2018: 3).

### VØKSTUR Í NETTOSØLU HJÁ FELØGUM - TAL

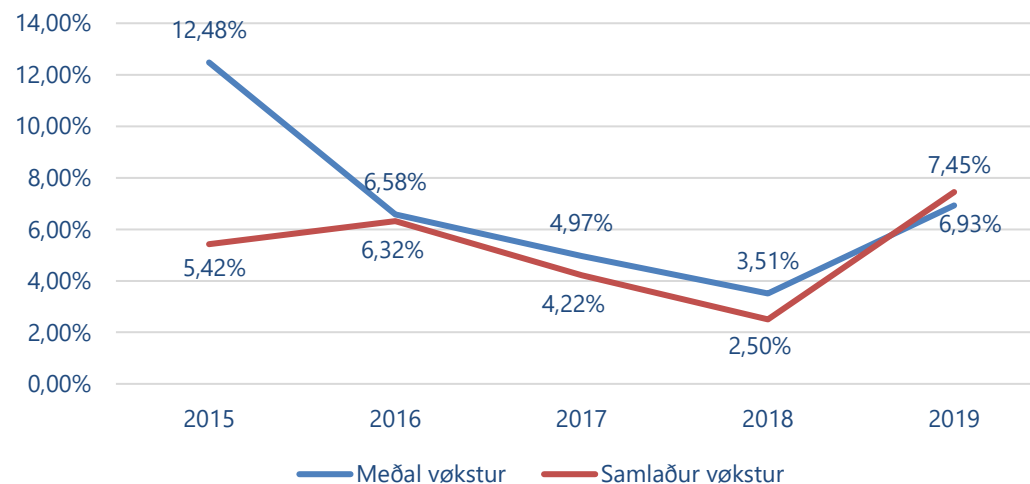
■ Minking ■ Vøkstur 0-10% ■ Vøkstur 10-20% ■ Vøkstur >20%



Um feløgini verða vektað eins, er talan um eina øking upp á 6,9%, meðan samlaða nettosølan økist við 7,5%.

(við meðalvøkstri kann hvørt einstakt felag í mesta lagi hava eina ávirkan uppá +/- 100%).

### Vøkstur í nettosølu



0,4%

EBIT marginan stendur mestsum í stað hjá teimum stóru feløgum



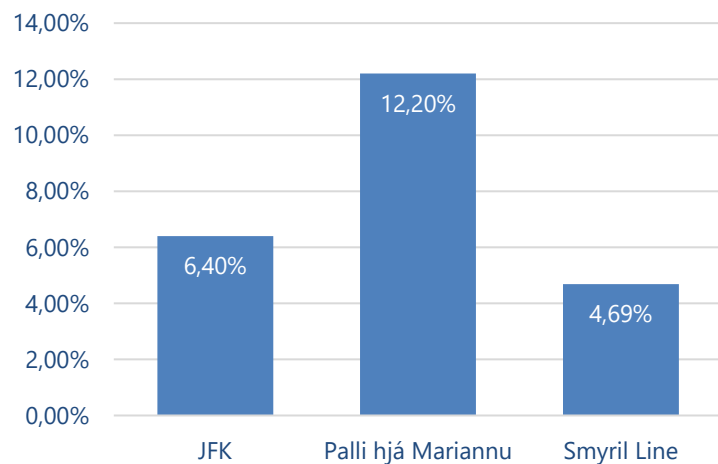
## Rakstraravkastið hjá fyrirkunum er minkandi.

EBIT-marginan stendur mestsum í stað á 10,3% (2018: 9,9%). Sæð yvir eitt 5 ára tíðarskeið, er gongdin tó niðurgangandi.

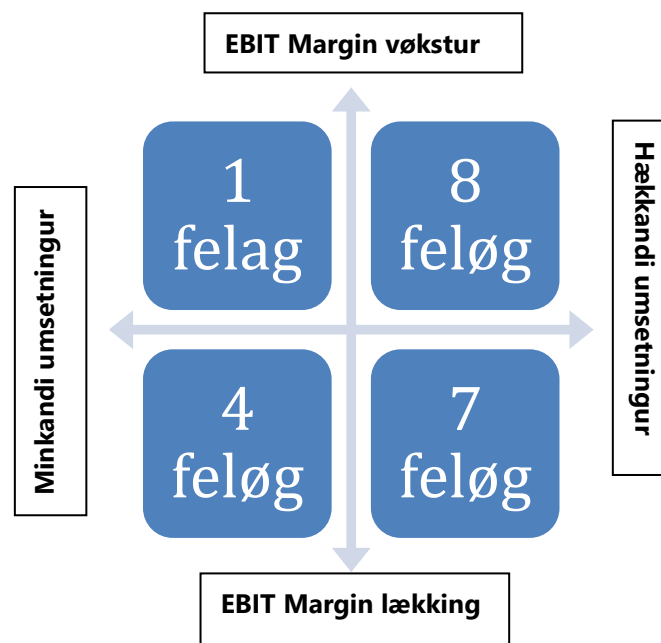
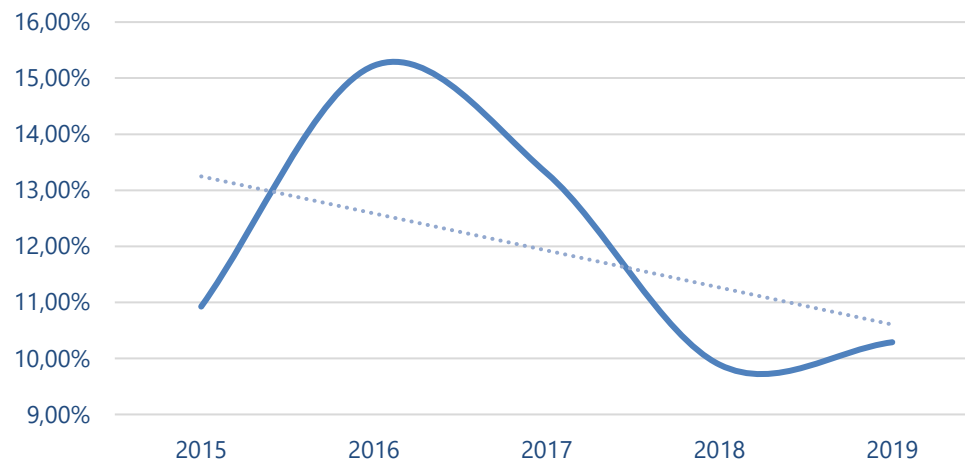
Hóast samlaða EBIT-marginan er óbroytt, so eru nøkur feløg, ið hava økt EBIT marginuna samanhillið við undanfarna ár.

Niðanfryri eru tey 3 feløgini, ið høvdu størstu prosentvísu økingina í EBIT í mun til 2018.

### Topp 3 betring

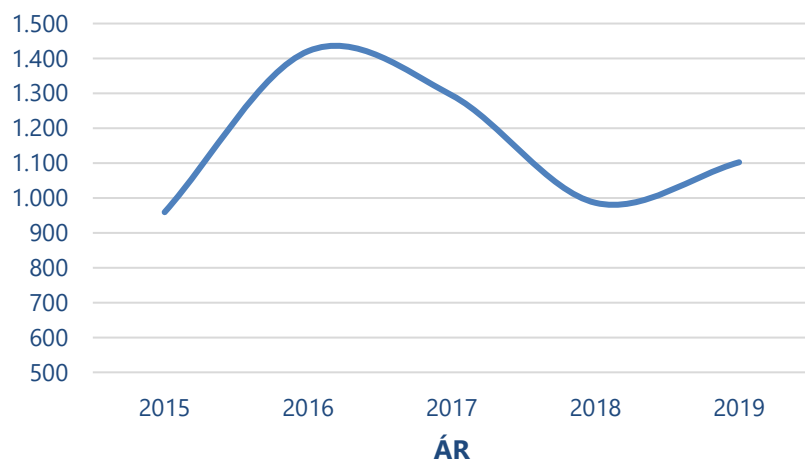


### Meðal EBIT margin pr. ár



## Samlaða rakstraravkastið økist aftur í 2019

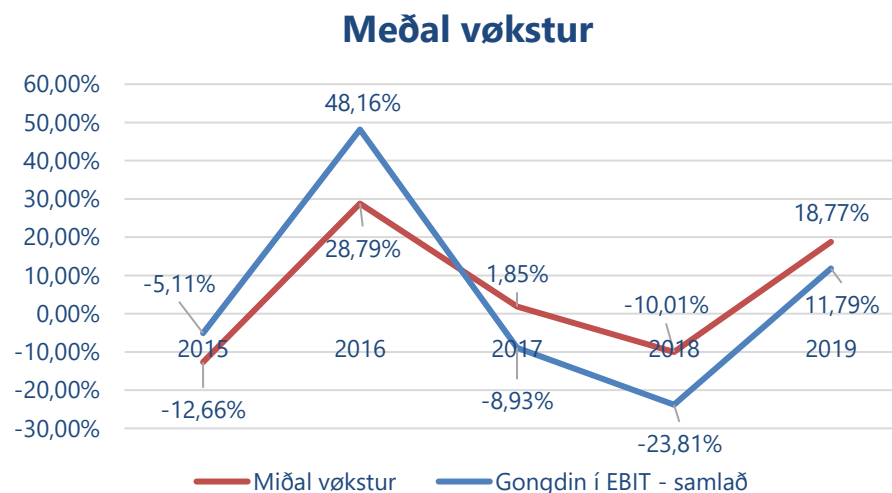
Rakstraríkastið hefur verið minkandi síðani 2016. Hendan gongdin varð vend í 2019, har rakstraríkastið aftur var hægri enn árið fyri.



## Hvørt felag hevur í meðal økt um rakstraríkastið við 18,8% samanhlidið við 2018.

Um feløgini verða vektað eins, so økist rakstraríkastið við 18,8% í mun til 2018.

Samlaða rakstraravkastið er økt við 11,8% samanhlidið við 2018.



**-4,1%**

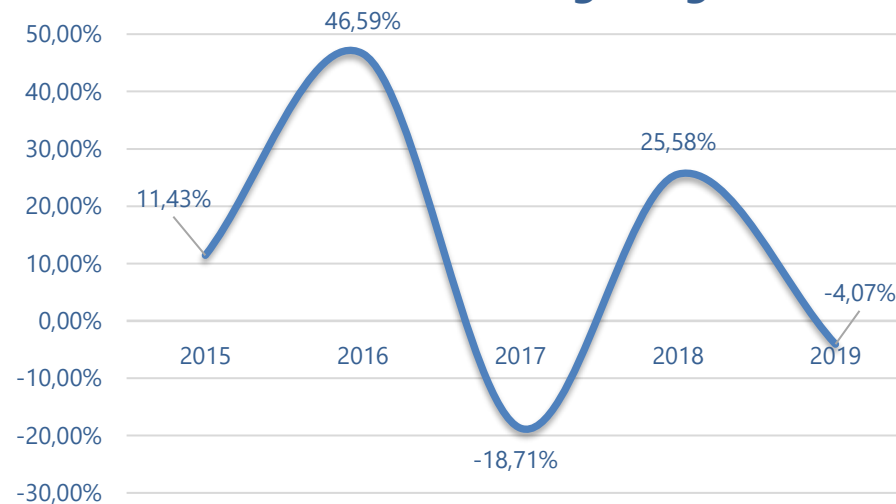
Íløgurnar lækkaðar samanhlidið við undanfarna ár.

## 1,3 mia.kr. í ílögum í 2019

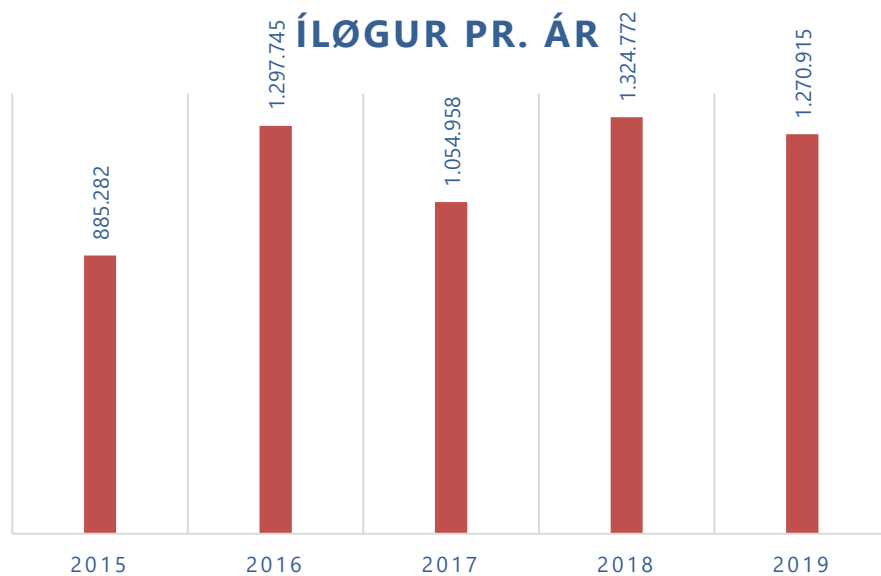
Tær stóru fyrirtækurnar hava brúkt slakar 1,3 mia.kr. í ílögum í 2019 (2018: 1,3 mia.kr.). Hóast ílögurnar í krónum standa í stað (avrundað), so er talan um eina minking uppá 4,1%.

13 av 20 fyrirtøkum gjørdur færri ílögur í 2019 samanheldið við undanfarna ár (2018: 7 feløg).

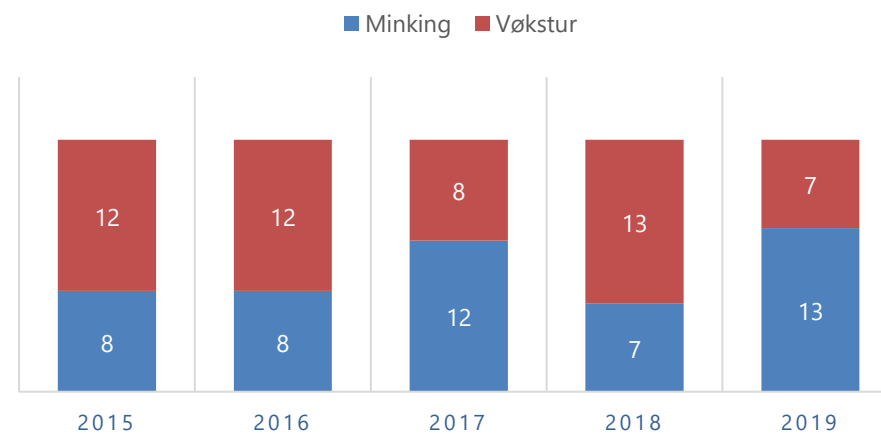
## Øking í ílögum



## ÍLÖGUR PR. ÁR



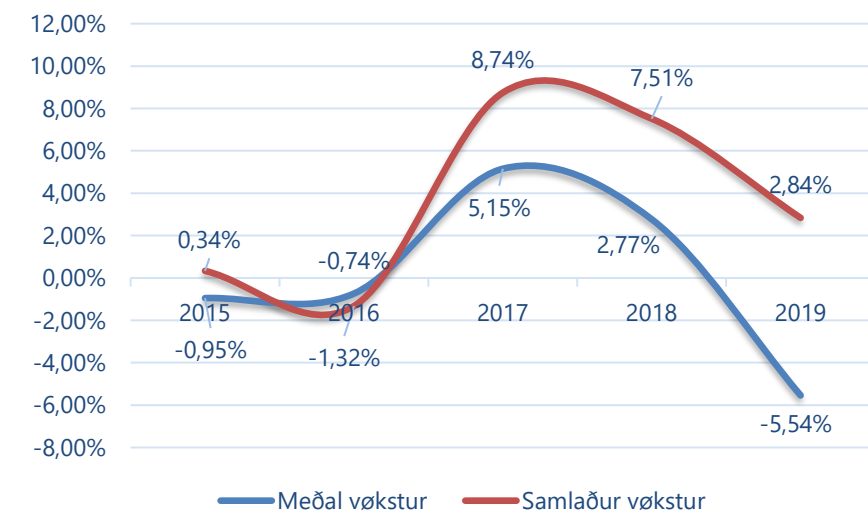
## ØKING Í ÍLÖGUM - TAL AV FELÖGUM



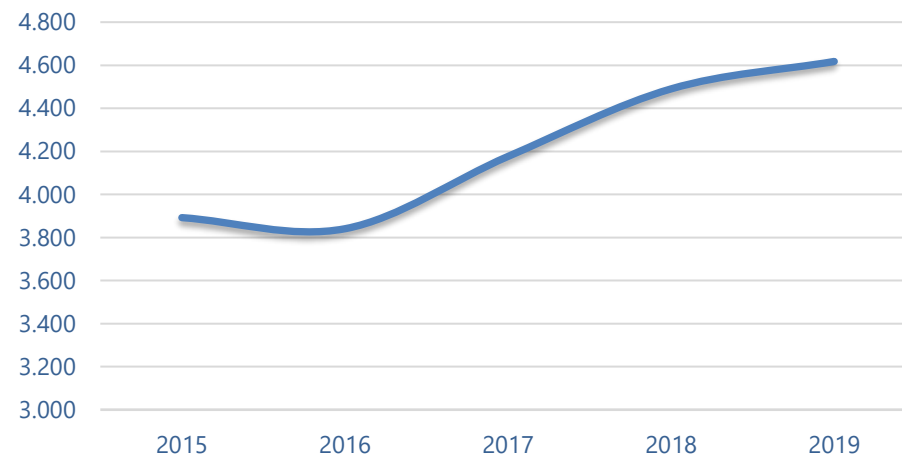
## Netto rentuberandi skuld økt við 2,8%

Samlaða nettoskuldin hjá fyrirtökunum er økt við 2,8%. Verða feløgini hinvegin vektað eins, er talan um eina minking í nettoskuldini uppá -5,5%.

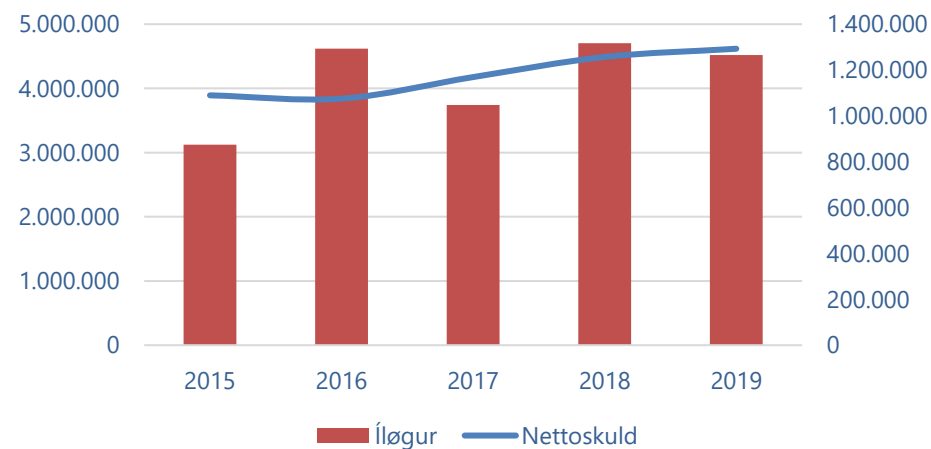
Samanlagt er talan um økta skuld upp á tils. 127 mió.kr.



## Samlað netto skuld



## SAMANBERING



## Fyrivarni

Greiningin er bert ætlað sum ein almenn kunning um viðurskifti, ið kunnu hava áhuga, og skal ikki metast sum ráðgeving. Tú eigur ikki at handla út frá teirru upplýsingum, sum eru í greiningini uttan aðra ráðgeving. Vit lata onga vátan ella vissu um rættleikan ella fullkomileikan av teirru upplýsingum, ið eru tiknar við í hesi greiningini.