



## **20 av teimum störru - UMSETNINGUR**

**“Fyri at meta um framtíðina, mást tú kenna fortíðina”**

# Innihaldsyvirlit

Um frágreiðingina: .....	3
Endamál .....	3
Útvald roknskapartøl fyri 2013 – 2017.....	3
Fíggjarfeløg .....	3
Altjóða feløg.....	3
Avmarkingar og frávik .....	3
Tey útvaldu lyklatalini .....	4
Umsetningsvøkstur .....	6
Samlaður umsetningur .....	8
Altjóða samanbering .....	9
Disclaimer .....	10

## Um frágreiðingina:

### **Endamál**

Endamálið við hesi gjøgnumgongdini er at eyðmerkja ta fíggjarligu gongdina, framgongd og kós sum tey størstu føroysku feløgini hava havt í tíðarskeiðnum.

Hetta verður gjørt við at hyggja at útvaldum lyklatalum og samanhalda hesi við undanfarin ár, og í ávísum førum, eisini við gongdina í útlandinum.

### **Útvald roknskapartøl fyri 2013 – 2017**

Greiningin er gjørd út frá almennu ársfrásøgnunum fyri 2013 – 2017. Tey feløgini, ið eru vald út, upplýsa í ársfrásøgnini umsetningin hjá felagnum, og ið fleiri førum er talan um ein samtaksroknskap.

Í frágreiðingini eru tey 20 feløgini vald út, sum hava hægst umsetning fyri tíðarskeiðið 2013 – 2017.

Hetta viðførir eisini, at feløg, sum ikki upplýsa umsetningin, men sum hava hægri umsetning enn hesi feløgini, ikki verða tikin við í greiningini.

### **Fíggjarfeløg**

Fíggjarfeløg og peningastovnar eru ikki við í greiningini.

### **Altjóða feløg**

Gjøgnumgongdin inniheldur eina samanbering við lyklatal hjá útlenskum feløgum. Tá er talan um Danmark (C25), Svøríki (OMX S30), Noreg (OBX 25), Týskland (DAX 30), og Ongland (FTSE 100).

Hetta er gjørt fyri at fáa betri samanberingartøl og hareftir eisini til at meta um gongdina fyri tey føroysku feløgini. Tað skal viðmerkjast í hesum sambandinum, at Bakkafrøst er eisini partur av OBX 25 í Noregi.

Tilfar í tí sambandinum er innheintað frá Price Waterhouse Coopers, Danmark, ið hevur tilfarið frá S&P Capital IQ.

### **Avmarkingar og frávik**

Fyrsta roknskaparár hjá P/F Pelagos var í 2014, 27. januar – 31. desember, hetta viðførir frávik í tølunum.

Allar fyrítøkurnar ið eru tiknar við í greiningini hava álmanakkaárið sum roknskaparár, tískil hevur ikki verið neyðugt at gjørt tillagingar í tí sambandinum.

Roknskaparviðgerðin hjá teimum ymisku feløgnum, kann verða ymisk, eins og tað eru munir millum virksemisøkir, sum viðføra, at ein beinleiðis samanbering ikki er møgulig. Tað eru ikki gjørdar tillagingar fyri serlig virksemis- ella vinnugreina viðurskifti.

Gjøgngumgongdin er gjørd við útgangsstøði í umsetningi, og eru tøluni fingin til vega frá Vinnuvitan.Biz, og eru øll tøluni almenn atkomilig.

## Tey útvaldu lyklatølini

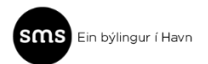
Hendan frágreiðingin er tann fyrsta í eini røð. Eftir hesa fyrstu frágreiðingin, sum umrøður umsetning, er ætlanin at koma við øðrum frágreiðingum, sum fara at viðgera onnur útvald lyklatøl. Ætlanin er tí, at tá ið allar frágreiðingarnar eru almannakunngjördar, so eru hesi lyklatøl viðgjørd:

- Umsetningur
- Vinningur
- Íløgur
- Skuld
- Starvsfólk
- Eginogn

Hendan røðin fer at enda við einari frágreiðing, sum tekur saman um.

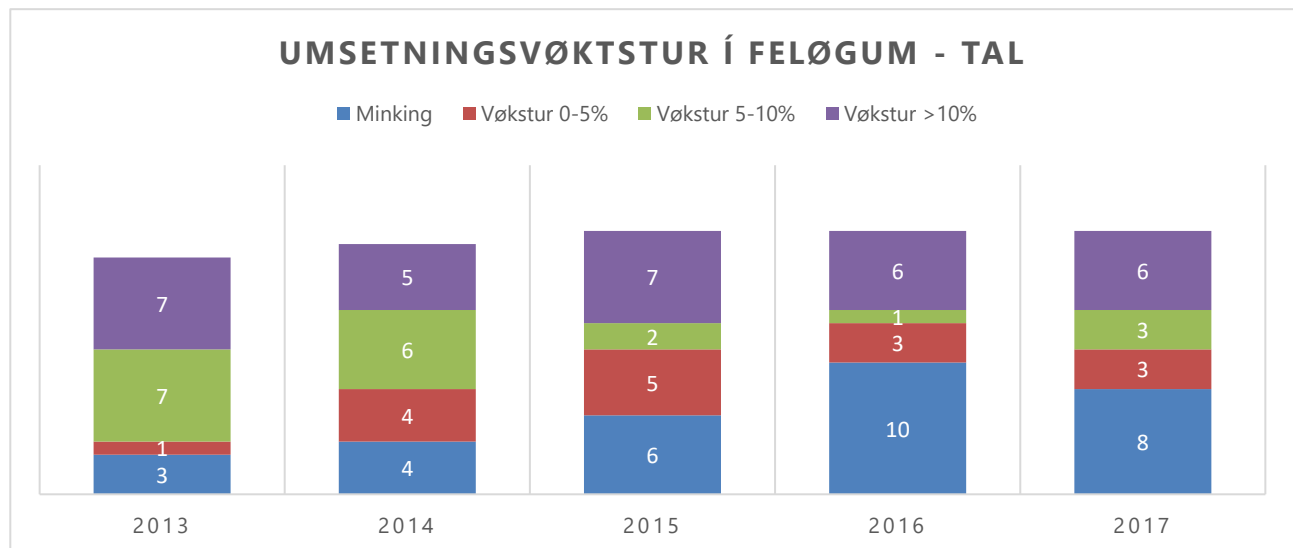
Framtíðarætlanin við hesum frágreiðingum er, at tær skulu dagførast árliga, soleiðis, at hesar frágreiðingar kunnu verða eitt amboð at eyðmerkja ta fíggjarligu gongdina, framgongd og kós sum tey størstu føroysku feløgini hava havt.

Tey feløgini, ið eru við í greiningini, eru nevnd á næstu síðu.



## Umsetningsvækstur

12 av 20 hövdu ein vøkstur í umsetningi fyri 2017 (2016: 10). Tað er vert at leggja til merkis, at í minsta lagi helmingurin av feløgnum, hava uppliva ein vøkstur í umsetningi hvørt ár síðani 2013.

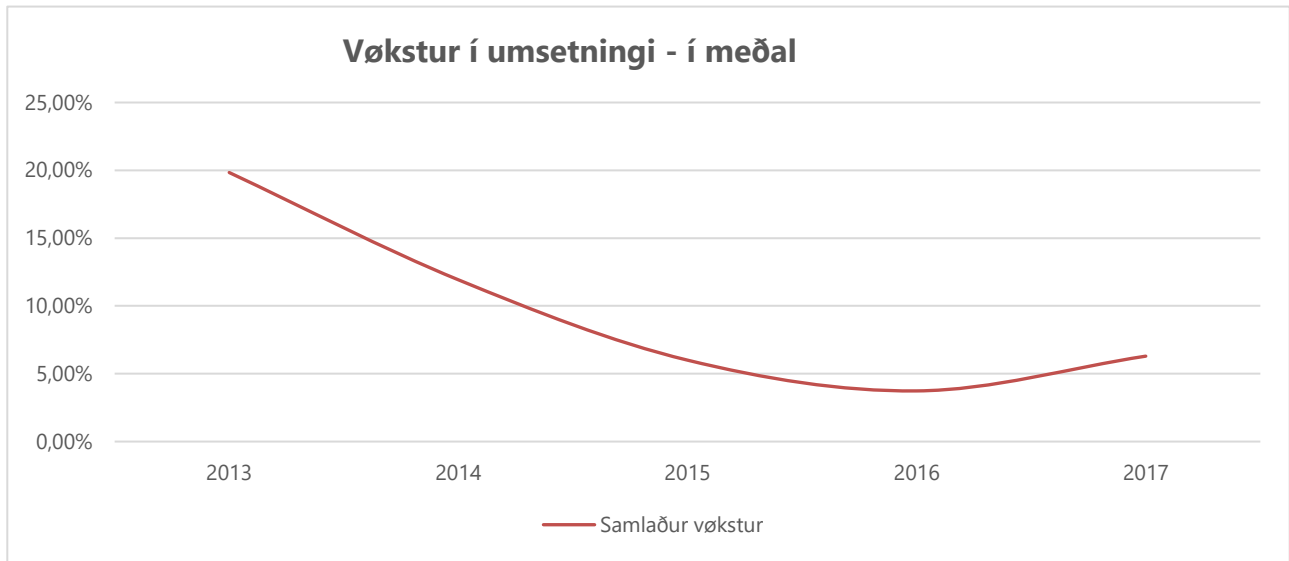


(fig. 1.1: Fyrsta roknskaparár hjá Pelagos varð í 2014, og tískil inngongur felagið ikki í 2013 ella 2014 í talvuni omanfyri. P/F Tjaldur gjørdi ikki konsernroknskap í 2012, og tískil inngongur P/F Tjaldur heldur ikki í 2013)

<b>Størst vøkstur í umsetningi 2017</b>	<b>Vøkstur</b>
<b>PELAGOS</b>	39,2%
<b>EFFO</b>	36,0%
<b>SMYRIL-LINE</b>	22,6%

Pelagos hevði størsta vøkstur í umsetningi fyri 2017, vøkstur í hjá felagnum varð á 39,2% - samlaði vøkstur í umsetningi er á 6,3%.

Umsetningsvæksturinn í 2017 óktist frá 3,7% í 2016 til 6,3% í 2017.

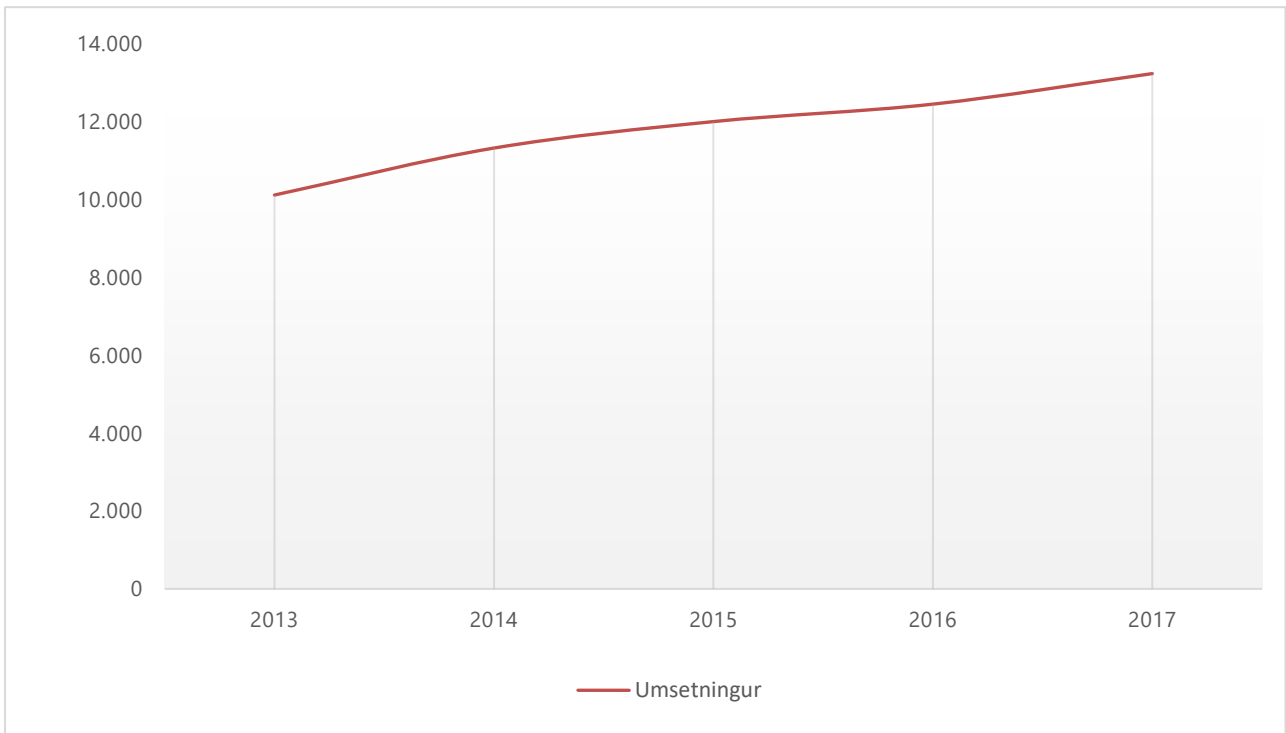


Umsetningurinn fyri tey størri feløgini varð 13,3 mia.kr. (2016: 12,5), og svarar hetta til ein vækstur á 6,3% (2016: 3,7%)

	2016	2017
<b>Umsetningur (mia.)</b>	12,5	13,3
<b>Samlaður vækstur</b>	3,7%	6,3%

## Samlaður umsetningur

Umsetningurinn er stöðugt hækkaður hesi seinastu árin.

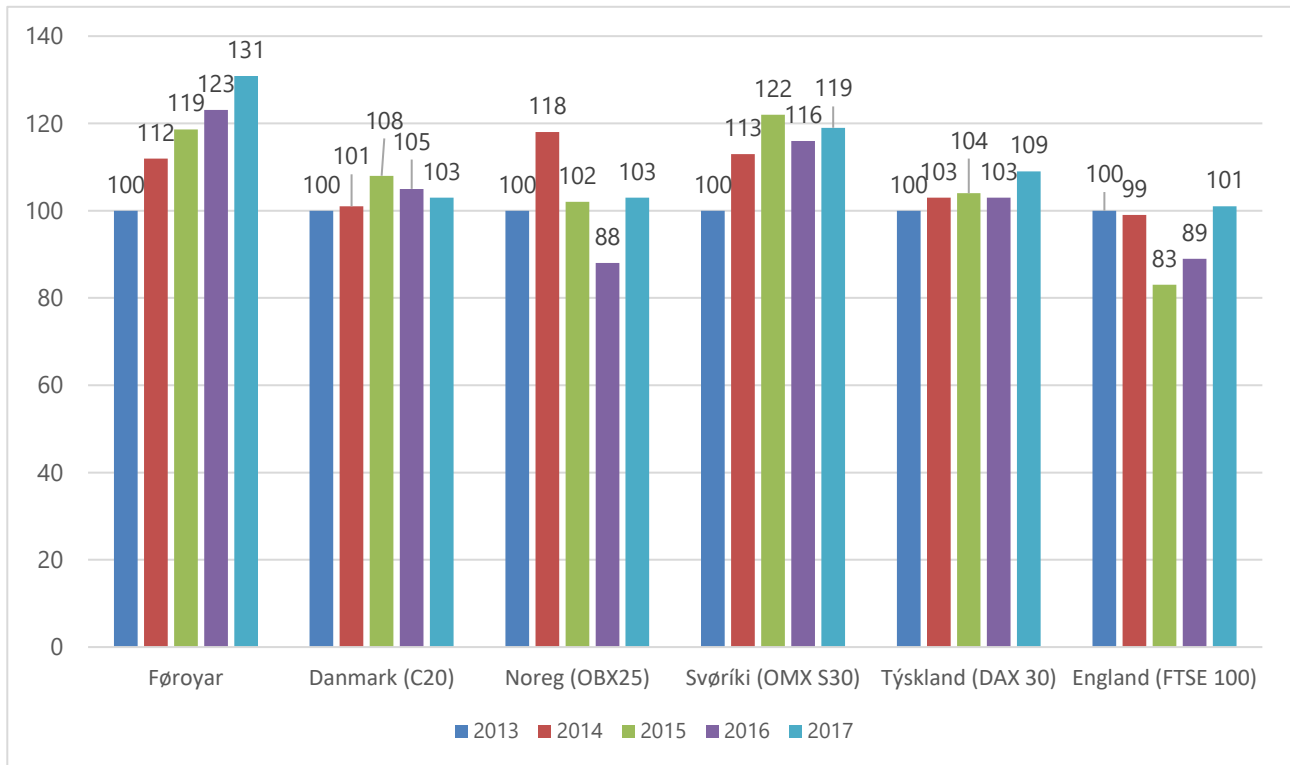




## Altjóða samanbering

Samlaður umsetningur - indeks samanbering (2013=100)

Verður samanheldið við onnur lond, so hava føroysku feløgini uppliva ein størri vøkstur í umsetningi øll árin síðani 2013, tó við undantaki av 2014, tá Svøríki og Noregi høvdu ein størri vøkstur enn Føroyar, og í 2015 tá Svøríki aftur hevði ein størri vøkstur enn Føroyar.



## **Disclaimer**

Greiningin er bert gjørd sum ein almenn frágreiðing um viðurskifti, ið kunnu hava áhuga, og ikki sum yrkisráðgeving. Tú eigur ikki at handla út frá teirru upplýsingum, sum eru í greiningini, uttan at innheinta ráðgeving áðrenn. Vit lata onga váttan, hvørki beinleiðis ella óbeinleiðis, hvat viðvíkur rættleikanum í greiningini.